

SONY®

3-297-321-12(1)

Adaptér DIGITAL MEDIA PORT

Návod k obsluze

CZ

TDM-NW10



DIGITAL
MEDIA
P O R T

Výrobní štítek je umístěn na spodní straně přístroje.

Neinstalujte přístroj do stísněného prostoru jako např. do knihovny, vestavěné skříně a na podobná místa.

Nainstalujte systém tak, aby bylo možno v případě potíží okamžitě vytáhnout napájecí kabel z elektrické zásuvky.

Pro zákazníky v Evropě



Platnost označení CE je omezena jen na země, ve kterých je podporováno legislativou, zejména v zemích EEA (Evropského hospodářského prostoru).

Výrobce tohoto výrobku je společnost Sony Corporation, 1-7-1 Konan Minato-ku Tokyo, 108-0075 Japonsko. Autorizovaným zástupcem pro EMC a bezpečnost výrobku je společnost Sony Deutschland GmbH, Hedelfinger Strasse 61, 70327 Stuttgart, Německo. V případě jakýchkoliv záležitostí týkajících se opravy nebo záruky se prosím obraťte na kontaktní adresy uvedené ve zvlášť dodávané servisní nebo záruční dokumentaci.



Likvidace starého elektrického a elektronického zařízení (platí v zemích Evropské unie a v dalších evropských zemích se systémy tříděného odpadu)

Tento symbol uvedený na výrobku nebo jeho obalu znamená, že je zakázáno vyhazovat daný výrobek do běžného domovního odpadu. Namísto toho by měl být odevzdán na příslušné sběrné místo pro recyklaci elektrických a elektronických zařízení. Zajištěním správné likvidace tohoto výrobku pomůžete předcházet negativním dopadům na životní prostředí a lidské zdraví, které se mohou v opačném případě projevit jako důsledek nesprávné manipulace s tímto výrobkem. Recyklace materiálů pomáhá chránit přírodní zdroje. Podrobnější informace o recyklaci výrobku vám poskytnou místní úřady, místní služby pro sběr domovního odpadu nebo obchod, v němž jste výrobek zakoupili.

Platí rovněž pro příslušenství: dálkový ovladač

Pokyny k používání

- Nevystavujte přístroj:
 - nadměrnému teplu nebo chladu,
 - prachu, nečistotám nebo písku,
 - vysoké vlhkosti,
 - vibracím,
 - silným magnetickým polím,
 - mechanickým otřesům,
 - přímému slunečnímu světlu (po delší dobu).
- Neumísťujte přístroj na nestabilní povrch, protože by mohl spadnout a způsobit zranění.
- Chraňte přístroj před pádem.
- Zajistěte, aby se kovové části přístroje nedostaly do kontaktu s kovovými předměty, protože by mohlo dojít ke zkratu a poškození přístroje.
- Neprovozujte přístroj, pokud je poškozen napájecí kabel nebo pokud došlo k pádu nebo poškození samotného přístroje.
- Za všech okolností udržujte kovové kontakty čisté.
- Přístroj nerozebírejte ani neupravujte.
- Neumísťujte přístroj v blízkosti televizorů nebo radiopřijímačů, protože by mohlo docházet k rušení příjmu.

Čištění

Přístroj čistěte suchým měkkým hadříkem nebo měkkým hadříkem lehce navlhčeným ve slabém roztoku čisticího prostředku. Nepoužívejte k čištění rozpouštědla jako například alkohol nebo benzín, protože by mohlo dojít k poškození povrchové úpravy přístroje.

Technické údaje

Konektory	Konektor WM-PORT (22 pinů) (pro walkman) Konektor DIGITAL MEDIA PORT (18 pinů) (pro zařízení DIGITAL MEDIA PORT)
Jmenovité napětí	5 V stejnosměrné
Příkon	0,7 A
Rozměry	Přibližně 80 mm × 25 mm (průměr × v) (bez kabelu DIGITAL MEDIA PORT)
Délka kabelu DIGITAL MEDIA PORT	přibližně 1,5 m
Hmotnost	Přibližně 180 g (včetně kabelu DIGITAL MEDIA PORT)

Dodávané příslušenství

- Adaptér DIGITAL MEDIA PORT (1)
- Návod k obsluze (tato příručka)

Potřebné příslušenství (není dodáváno)

- Walkman
Podrobné informace o modelech přehrávačů Walkman, které jsou kompatibilní s touto kolébkou, najdete na:
<http://support.sony-europe.com/DNA>
- Držák pro přehrávač Walkman (dodáván s přehrávačem Walkman)

„WALKMAN” a logo „WALKMAN” jsou registrované obchodní značky společnosti Sony Corporation.

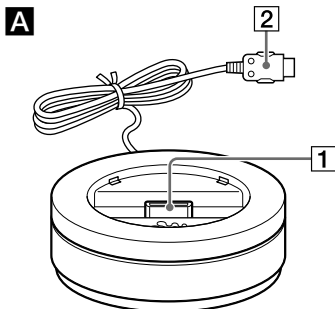
Slovní označení Bluetooth a loga jsou majetkem společnosti Bluetooth SIG, Inc. a jakékoli používání těchto značek společností Sony Corporation podléhá licenci. Ostatní obchodní značky a obchodní názvy jsou majetkem příslušných vlastníků.

„DIGITAL MEDIA PORT” a „DMPORT” jsou názvy specifikací standardů používané pro připojení různých přenosných audiozařízení k AV systémům společnosti SONY.

Části a ovládací prvky

Viz obrázek **A**.

- 1** Konektor WM-PORT pro Walkman: Pro připojení přehrávače Walkman k tomuto přístroji.
- 2** Kabel DIGITAL MEDIA PORT pro AV systém



Příprava

Viz obrázek **B**, **C**.

Instalace držáku.

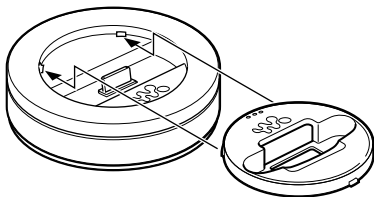
Při použití tohoto přístroje nejprve nainstalujte držák dodávaný s vaším přehrávačem Walkman. Vložte dvě západky, umístěné v blízkosti loga Walkman na držáku, do otvorů na tomto přístroji a potom zatlačte protilehlou stranu dolů.

Pro odmontování držáku zatlačte na otvor v držáku směrem od sebe ① a potom seshora silně zatlačte na oblast označenou symbolem (○○○) ②.

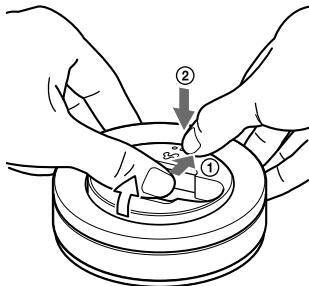
Poznámka

Tvar držáku se může lišit podle modelu vašeho přehrávače Walkman.

B



C



Připojení k AV systému

Viz obrázek **D**.

1 Kabel DIGITAL MEDIA PORT přístroje připojte do zásuvky DIGITAL MEDIA PORT na AV systému (**3**). Dbejte na to, aby byl AV systém před připojováním vypnutý.

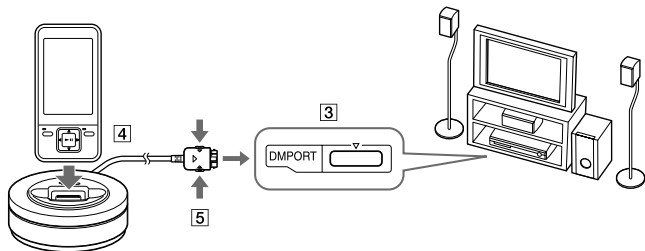
Kabel připojte tak, aby byly obě značky Δ naproti sobě.

2 Zapněte AV systém s připojeným adaptérem DIGITAL MEDIA PORT a vyberte funkci DMPORT.

Podrobnosti o způsobu jak vybrat funkci DIGITAL MEDIA PORT naleznete v návodu k obsluze pro AV systém.

3 Připojte přehrávač Walkman do konektoru WM-PORT na horní straně přístroje (**4**).

D



Poznámka

Přehrávač Walkman dobře zasuňte do přístroje.






Odpojení AV systému

Pro odpojení kabelu DIGITAL MEDIA PORT z AV systému stiskněte obě boční tlačítka (**5**).

Ovládání přehrávače Walkman

Přehrávač Walkman můžete ovládat tlačítky a dálkovým ovladačem připojeného AV systému.

Po nastavení přehrávače Walkman do režimu přehrávání hudebních dat můžete ovládat základní funkce přehrávače Walkman následujícími tlačítky.

Stiskněte	Funkce
	Spuštění přehrávání.
	Pauza/zastavení přehrávání.
	Přeskočení na další (předcházející) skladbu. Pro zrychlené přehrávání vpřed (vzad) podržte tlačítko stisknuté.
	Rychlé vyhledávání vpřed (vzad).
	Přeskočení na další (předcházející) složku.
VOLUME +/-	Nastavení úrovně hlasitosti.

* Některé operace nemusí být možné provádět nebo se liší v závislosti na modelu přehrávače Walkman.

Poznámky

- Při ovládání přehrávače Walkman s funkcí Bluetooth™ z AV systému nezapomeňte funkci Bluetooth před použitím vypnout.
- Objeví-li se problémy (například není slyšet zvuk), přehrávač Walkman odpojte a znovu připojte.
- V případě připojení k AV systému je na přehrávači Walkman vypnutý výstup zvuku ze zásuvky pro připojení sluchátek.
- Pokud připojíte přehrávač Walkman s integrovaným FM radiopřijímačem, nemusí být FM vysílání slyšitelné nebo může být kvalita příjmu podstatně horší.
- Nastavte režim zvuku přehrávače Walkman na normální nebo lineární charakteristiku.
- Tento přístroj neumožňuje výstup obrazu.
- Pro změnu úrovně hlasitosti použijte ovladače hlasitosti na připojeném AV systému nebo dálkovém ovladači. Úroveň hlasitosti se při použití ovladačů přehrávače Walkman nezmění.

Nabíjení přehrávače Walkman

Viz obrázek **D**.

1 Zapněte AV systém.

2 Připojte přehrávač Walkman do konektoru WM-PORT na horní straně přístroje (4).

Nabíjení se spustí. Doba nabíjení se liší podle modelu přehrávače Walkman. Podrobnosti si vyhledejte v návodu k obsluze přehrávače Walkman.

Poznámka

Pokud je připojený AV systém v pohotovostním režimu, nebude se přehrávač Walkman nabíjet.

<http://www.sony.net/>

Sony Corporation Printed in Czech Republic (EU)

CZ



Nakládání s nepotřebným elektrickým a elektronickým zařízením (platné v Evropské unii a dalších evropských státech uplatňujících oddělený systém sběru)

Tento symbol umístěný na výrobku nebo jeho balení upozorňuje, že by s výrobkem po ukončení jeho životnosti nemělo být nakládáno jako s běžným odpadem z domácnosti. Místo toho by měl být odložen do sběrného místa určeného k recyklaci elektronických výrobků a zařízení. Dodržením této instrukce zabráníte negativním dopadům na životní prostředí a zdraví lidí, které naopak může být ohroženo nesprávným nakládáním s výrobkem při jeho likvidaci. Recyklováním materiálů, z nichž je výrobek vyroben, pomůžete zachovat přírodní zdroje. Pro získání dalších informací o recyklaci tohoto výrobku kontaktujte prosím místní orgány státní správy, místní firmu zabezpečující likvidaci a sběr odpadů nebo prodejnu, v níž jste výrobek zakoupili.