

SONY®

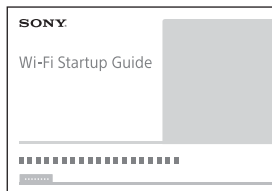
4-570-646-11(1) (CS-SK)



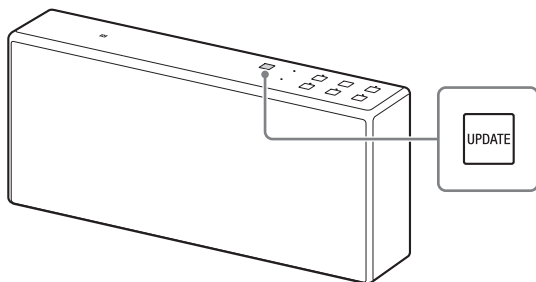
* 4 5 7 0 6 4 6 1 1 * (1)

SRS-X77

(A)



(B)



Čeština

Pro stabilní a pohodlné používání této jednotky doporučujeme před jejím použitím provést aktualizaci softwaru.

Aktualizace softwaru

1 Připojte jednotku k síti.

Podrobnosti naleznete v průvodci spuštěním Wi-Fi (samostatný dokument). (A)

Pokud je nalezena nová verze softwaru, tlačítko UPDATE se rozsvítí oranžově. (B)

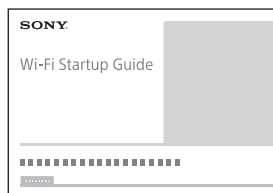
2 Klepněte na tlačítko UPDATE a podržte jej, dokud se neozve pípnutí.

Po dokončení softwarové aktualizace tlačítko UPDATE zmizí a jednotka přejde do pohotovostního režimu nebo do pohotovostního režimu BLUETOOTH/Network.

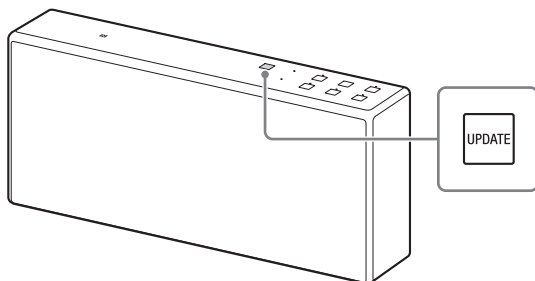
SRS-X77:

http://rd1.sony.net/help/speaker/srs-x77/h_zz/

(A)



(B)



Slovenčina

Na zabezpečenie stabilnej a pohodlnej prevádzky sa pred používaním odporúča aktualizovať softvér tohto systému.

Aktualizácia softvéru

1 Pripojte systém k sieti.

Podrobné informácie nájdete v úvodnej príručke k sieti Wi-Fi (samostatný dokument). (A)

Ak sa nájde nová verzia softvéru, tlačidlo UPDATE sa rozsvieti na oranžovo. (B)

2 Ťuknite na tlačidlo UPDATE a podržte ho, kým sa nezve pípnutie.

Po dokončení aktualizácie softvéru tlačidlo UPDATE zmizne a systém prejde do pohotovostného režimu alebo do pohotovostného režimu pripojenia BLUETOOTH/siete.

SRS-X77:

http://rd1.sony.net/help/speaker/srs-x77/h_zz/