

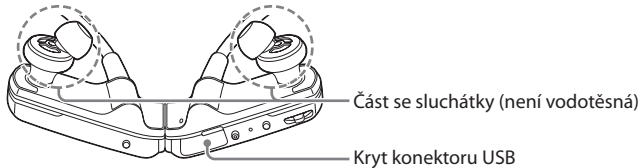
Poznámky ke specifikacím voděodolnosti (přečtěte si prosím před použitím tohoto přehrávače)

■ Míra voděodolnosti tohoto přehrávače

Specifikace voděodolnosti*1 tohoto přehrávače odpovídají normě IEC60529 „Stupně ochrany proti průniku vody (kód IP)“ IPX5*2, která specifikuje „Stupně ochrany proti průniku vody“, avšak ne naprostou vodotěsnost.

*1 Specifikace voděodolnosti jsou splněny pouze v případě, že je pevně uzavřen kryt konektoru USB na tomto přehrávači. Kromě toho nejsou vodotěsné části se sluchátky.

*2 IPX5 (Stupně ochrany proti tryskající vodě): Přehrávač zůstane provozuschopný i v případě vystavení přímému tryskání proudy vody z libovolného směru v situaci, kdy se na něj tryská přibližně 12,5 l vody za minutu po dobu přesahující 3 minuty ze vzdálenosti asi 3 m prostřednictvím trysky o vnitřním průměru 6,3 mm.



Tekutiny, na něž se vztahují specifikace voděodolnosti

Platí pro	: pitnou vodu, vodu z vodovodního kohoutku, pot
Neplatí pro	: jiné než výše uvedené tekutiny (Například: mýdlová voda, voda s čisticím prostředkem, voda s přísadami do koupele, šampon, voda z termálních pramenů, voda z bazénu, mořská voda apod.)

Míra voděodolnosti tohoto přehrávače je založena na našich měřeních za výše uvedených podmínek. Uvědomte si prosím, že poruchy vzniklé v důsledku ponoření do vody způsobené nesprávným použitím zákazníkem nejsou kryty zárukou.

■ Poznámky k nabíjení baterie

Podstavec dodávaný s tímto přehrávačem není odolný proti vodě. Před nabíjením baterie zajistěte, aby nebyl přehrávač mokry.

Dávejte pozor, aby nebyl podstavec postříkán vodou a aby se na něm nevytvořila vlhkost. Nikdy nemanipulujte s podstavcem mokryma rukama a nikdy na podstavec nedávejte mokry přehrávač. Jinak může dojít k úrazu elektrickým proudem.

Při nabíjení baterie dodržujte následující pokyny.

- Zajistěte, aby místo, kde budete podstavec používat, nebylo mokré.
- Před nabíjením baterie zajistěte, aby nebyl přehrávač mokry. Pokud je přehrávač vlhký, před zahájením nabíjení tuto vlhkost důkladně odstraňte a nechte přehrávač uschnout při normální teplotě, aby na něm nezůstala žádná vlhkost.
- Baterii nabíjejte při okolní teplotě v rozsahu 5 °C až 35 °C. Pokud budete baterii nabíjet při okolní teplotě mimo tento rozsah, může se nabíjení z důvodu ochrany vnitřních obvodů přehrávače zastavit.

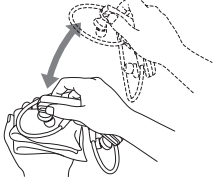
■ Poznámky k používání tohoto přehrávače

Specifikace voděodolnosti tohoto přehrávače je platná pouze v případě, že je pevně uzavřen kryt konektoru USB. Jestliže používáte přehrávač v místech, kde na něj může stříkat pot nebo voda, zajistěte, aby byl důkladně uzavřen kryt konektoru USB.

- Při uzavírání krytu konektoru USB dávejte pozor, aby nebylo řádné uzavření znemožněno výskytem písku, vlasů, prachu nebo jiných drobných nečistot. I drobná nečistota může způsobit proniknutí vody.
- Nikdy neotevírejte a neuzavírejte kryt konektoru USB při použití přehrávače ve venkovním prostředí nebo tehdy, když máte na ruce vodu, pot nebo písek. Pokud by se do přehrávače dostala voda nebo písek, mohlo by dojít k jeho poruše. Před otevřením krytu si přečtěte část „Čištění po použití“.
- Při otevírání krytu konektoru USB zajistěte, aby byl přehrávač zcela suchý.
- Neponořujte přehrávač do mýdlové vody, šamponu, chemikálií, vody s čisticím prostředkem nebo přísadami do koupele, vody z termálních pramenů, mořské vody apod. a nelijte takové tekutiny na přehrávač. Nedovolte, aby na přehrávači ulpěly cizí částice jako je např. písek nebo nečistoty. Pokud na přehrávači ulpí cizí částice, okamžitě je opláchněte pitnou vodou o normální teplotě nebo mírně tekoucí vodou z vodovodního kohoutku a vysušte přehrávač pomocí jemného suchého hadříku. Při umývání přehrávače zajistěte, aby byl kryt konektoru USB pevně uzavřen a umyjte jej ručně bez použití kartáče apod. Neumývejte přehrávač v pračce apod.
- Nevystavujte přehrávač silnému proudu vody z vodovodního kohoutku apod.
- Nelijte na přehrávač přímo horkou vodu a nefoukejte na něj přímo horký vzduch z vysoušeče vlasů apod. Nikdy nepoužívejte přehrávač v místech s vysokou teplotou, jako jsou např. sauny nebo místa v blízkosti kamen.
- Nepřenášejte přehrávač z chladného prostředí hned do teplého prostředí. Rychlé změny teploty způsobují kondenzaci a uvnitř přehrávače může dojít ke kondenzaci vlhkosti.

■ Čištění po použití

- Pokud na přehrávači ulpěl pot, písek nebo nečistoty, odstraňte je pitnou vodou o normální teplotě nebo mírně tekoucí vodou z vodovodního kohoutku. Při umývání přehrávače zajistěte, aby byl pevně uzavřen kryt konektoru USB a umyjte jej ručně bez použití kartáče apod. Neumývejte přehrávač v pračce apod. Nepoužívejte čisticí prostředky, chemikálie nebo vlhké papírové kapesníčky.
- Po umytí přehrávače z něj setřete jemným hadříkem vodu a pak nechte přehrávač uschnout na stinném místě s prouděním vzduchu. Nevysušujte přehrávač horkým vzduchem z vysoušeče vlasů. Jinak může dojít k deformaci a zhoršení voděodolnosti.
- Protože části se sluchátky (viz obrázek na přední straně) nejsou vodotěsné, může se stát, že vniknutí vody do sluchátek znemožní správný poslech zvuku z přehrávače. V takovém případě odstraňte vodu ze sluchátek pomocí níže uvedeného postupu. Nepoužívejte přehrávač dříve, než se zcela vysuší.
 - 1 Pomocí suchého hadříku setřete z přehrávače vlhkost.
 - 2 Položte přes otvor ve sluchátkách suchý hadřík a přibližně 20krát sluchátkama zatřeptejte.
 - 3 Položte pod sluchátka suchý hadřík a nechte přehrávač přibližně 2 nebo 3 hodiny vyschnout v místě s normální pokojovou teplotou.



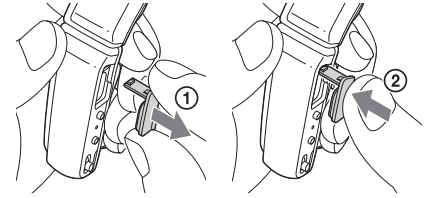
Gumové těsnění používané na krytu konektoru USB může vlivem dlouhodobého používání nebo používání v určitých prostředích prasknout nebo se zdeformovat. Doporučujeme vám, abyste pro zajištění voděodolnosti pravidelně kontrolovali stav tohoto těsnění a krytu konektoru USB.

Kryty konektorů USB vhodné pro jednotlivé barvy přehrávačů jsou za určitý poplatek k dispozici jako náhradní díly.

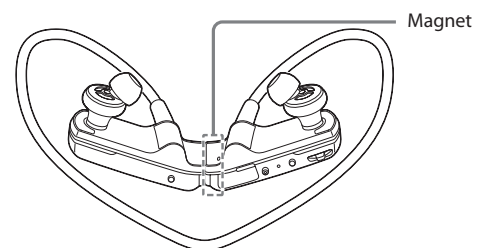
Další podrobné informace vám sdělí nejbližší prodejce Sony nebo servisní středisko Sony.

Změna krytu konektoru USB

- 1 Vytáhnutím odstraňte kryt konektoru USB.
- 2 Zatlačte na stejné místo nový kryt konektoru USB.



Pokud se kryt konektoru USB uvolní, můžete jej nasadit zpět zatlačením do polohy uvedené na obrázku 2.



Poznámka k magnetickému rozptylu

Magnet je umístěn na pravé straně. Nepokládejte do blízkosti přehrávače uloženého mimo držák kreditní karty nebo ATM karty apod. (karty s magnetickým kódem), aby nedošlo k poškození magnetického kódu těchto karet.