

Návod k použití



©2016 Sony Corporation Printed in Czech Republic

NW-WM1A/WM1Z

O příručkách

1. Návod k použití (tento návod)

2.  (Počáteční instrukce)

Počáteční instrukce obsahují následující:

- základní návod k použití přehrávače WALKMAN®,
- jak získat přístup k webovým stránkám s aplikacemi pro PC na internetu.

3. Uživatelská příručka (webový dokument pro počítač/ smartphone)

Uživatelská příručka obsahuje podrobnější návod k použití, specifikace a adresu webové stránky uživatelské podpory, atd.



http://rd1.sony.net/help/dmp/nwwm1/h_ww/

Prohlížení je sice zdarma, ale operátor si může účtovat komunikační poplatky podle vaší smlouvy.

Některé modely možná nebudou k dispozici. Záleží na zemi/regionu, kde jste přehrávač Walkman koupili.

Poznámky k používání přehrávače Walkman

Poznámka k akumulátoru

- Aby nedošlo k degradaci akumulátoru, nabijte jej alespoň jednou za šest měsíců.

Formátování karty mikro SD

Předtím, než začnete ukládat obsah na kartu mikro SD (nepřiložena), si přečtěte instrukce pro karty mikro SD v uživatelské příručce na internetu.

Informace o ovládání hlasitosti (pouze pro země/ oblasti uplatňující evropské směrnice)

Alarm (pípnutí) a varování [Check the volume level] slouží k ochraně vašeho sluchu, pokud byste si napoprvé nastavili hlasitost na úroveň, která by vám mohla poškodit sluch. Alarm a varování můžete zrušit ťuknutím na dialogové okno s upozorněním.



Poznámka

- Po zrušení zvukového signálu a varování můžete hlasitost zvýšit.
- Po úvodním varování je zvukový signál s varováním opakovan každých 20 hodin při nastavení hlasitosti na úroveň, která je pro sluch škodlivá. Jestliže k tomu dojde, hlasitost se automaticky ztlumí.
- Vypnete-li přehrávač Walkman při nastavené úrovni hlasitosti, která je pro sluch škodlivá, hlasitost se automaticky sníží na úroveň, která je pro sluch bezpečná.



Možnosti Bluetooth

Můžete poslouchat hudbu uloženou na přehrávači Walkman z audiozařízení Bluetooth, například ze sluchátek nebo reproduktorů.



Párování (poprvé při použití zařízení)

1. Nastavte audiozařízení Bluetooth do režimu párování. (Viz návod k použití zařízení.)
2. Ťukněte na  - [ Settings] - [Connect to/Add Audio Device] v [Bluetooth].
3. Ťukněte na přepínač Bluetooth a zapněte funkci Bluetooth.
4. Ťukněte na [Add Device (Pairing)] a spusťte párování.
5. Připojení Bluetooth proveďte výběrem zařízení ze seznamu spárovaného zařízení.
Po uskutečnění spojení Bluetooth se zobrazí [Connected].

Připojování (další použití)

1. Zapněte spárované audiozařízení Bluetooth a nastavte je do pohotovostního režimu.
2. Ťukněte na  - [ Settings] - [Connect to/Add Audio Device] v [Bluetooth].
3. Ťukněte na přepínač Bluetooth a zapněte funkci Bluetooth.
4. Připojení Bluetooth proveďte výběrem zařízení ze seznamu spárovaného zařízení.

Odpojování

1. Ťukněte na  - [ Settings] - [Connect to/Add Audio Device] v [Bluetooth].
2. Ťukněte na název připojovaného zařízení na seznamu spárovaného zařízení a pak ťukněte na [OK] v dialogovém okně odpojování.

Symptom a nápravné opatření

Přehrávač Walkman nemůže nabít akumulátor nebo není rozpoznán v počítači.

- Kabel USB (přiložen) není řádně připojen ke konektoru USB na vašem počítači. Odpojte kabel USB a pak jej znovu zapojte.
- Kontrolka nabíjení na přehrávači Walkman se rozsvítí červeně, když se akumulátor nabíjí, a zhasne, když se nabíjení dokončí.
- Při prvním použití přehrávače Walkman nebo po dlouhodobém nepoužívání přehrávače Walkman může jeho rozpoznání počítačem několik minut trvat. Ověřte, zda počítač rozpozná přehrávač Walkman po jeho asi 10minutovém připojení k počítači.
- Pokud výše uvedené postupy nevedou k vyřešení problému, vypněte zcela počítač a odpojte přehrávač Walkman. Pak odpojte napájecí kabel, akumulátor a vše, co je připojeno k počítači, a nechte to tak pět minut. Poté zapněte znovu počítač a znovu připojte přehrávač Walkman.

Chcete připojit kabel sluchátek s 3pólovým mini konektorem (symetrické připojení) x2 do konektoru sluchátek (symetrický standard) na přehrávači Walkman.

- Obrátte se na nejbližšího prodejce Sony.

Informace a shoda

Informace o zákonech a ochranných známkách

Informace o zákonech, předpisech a právech k ochranným známkám najdete v části „Důležité informace“ v dodaném softwaru. Abyste si je mohli přečíst, je dodaný software nutné nainstalovat do počítače.

Pro instalaci připojte přehrávač Walkman k počítači a otevřete [WALKMAN] uložený na systému přehrávače Walkman.

Uživatel Windows: [FOR_WINDOWS] - [Help_Guide_Installer(.exe)]

Uživatel Mac: [FOR_MAC] - [Help_Guide_Installer_for_mac]

Po instalaci softwaru, poklepejte na zástupce či ikonu aliasu vygenerovanou na počítači.

Špuntý

Koncovky vám ucoupou uši. Proto berte na vědomí, že existuje riziko poškození uší nebo ušního bubínku, pokud na koncovky budete příliš tlačit nebo je náhle vytáhnete z uší. Po použití jemně vytáhněte koncovky z uší.

O sluchátkách

- Vyhněte se používání přístroje při hlasitosti, která může při dlouhotrvajícím poslechu poškodit Váš sluch.
- Při používání přístroje při vysoké hlasitosti se vnější zvuky mohou stát neslyšitelnými. Nepoužívejte přístroj v situacích, které vyžadují zvýšenou pozornost, např. při řízení auta nebo jízdě na kole.
- Protože sluchátka jsou otevřená, zvuky se ze sluchátek ozývají ven. Nerušte osoby ve vaší blízkosti.

Poznámka pro zákazníky: následující informace se vztahují jen na produkty prodávané v zemích, ve kterých platí směrnice EU

Výrobce: Sony Corporation, 1-7-1 Konan Minato-ku Tokyo, 108-0075
Japonsko

Pro technické požadavky dle směrnic EU: Sony Belgium, bijkantoor van
Sony Europe Limited, Da Vincilaan 7-D1, 1935 Zaventem, Belgie

Abyste zabránili případnému poškození sluchu, neposlouchejte hudbu při vysokých stupních hlasitosti po delší dobu.



Sony Corp. tímto prohlašuje, že toto zařízení je ve shodě se základními požadavky a dalšími příslušnými ustanoveními směrnice 1999/5/ES.

Podrobnosti lze získat na následující URL:

<http://www.compliance.sony.de/>

- Nerozebírejte, neotevírejte nebo neodlupujte nabíjecí akumulátory.
- Nevystavujte akumulátory horku nebo ohni. Neukládejte na přímém slunci.
- V případě, že akumulátor teče, nedopusťte, aby se tekutina dostala do kontaktu s kůží nebo očima. Pokud ke kontaktu již došlo, omyjte postiženou oblast hojným množstvím vody a vyhledejte lékařskou pomoc.
- Akumulátory je třeba před použitím nabít. Vždy dodržujte správné nabíjecí instrukce uvedené v návodu výrobce nebo manuálu k zařízení.
- Po delší době uložení může být nutné akumulátory několikrát nabít a vybit, aby podávaly maximální výkon.
- Likvidujte dle předpisů.

Design a technické údaje podléhají změnám bez upozornění.