

Návod k použití



©2015 Sony Corporation Printed in Czech Republic

NW-A25/A25HN/A26HN/A27HN

O příručkách

1. Návod k použití (tento návod)

2.  (Počáteční instrukce)

Počáteční instrukce obsahují následující:

- základní návod k použití přehrávače WALKMAN®,
- informace o přístupu k „uživatelské příručce“, která obsahuje návod k použití, odkazy na webové stránky podpory pro zákazníky atd.,
- informace o přístupu k webovým stránkám s užitečnými aplikacemi pro počítače PC.

Prohlížení je sice zdarma, ale operátor si může účtovat komunikační poplatky podle vaší smlouvy.

Některé modely nemusejí být k dispozici v závislosti na zemi/oblasti, kde jste přehrávač Walkman zakoupili.

Poznámky k použití přehrávače Walkman

Poznámka k baterii

- Aby nedošlo k degradaci akumulátoru, nabijte jej alespoň jednou za šest měsíců nebo každoročně.

Informace o ovládání hlasitosti (pouze pro země/oblasti uplatňující evropské směrnice)

Alarm (zvuková signalizace) s varováním [Check the volume level] (Ověřte nastavení hlasitosti) slouží k ochraně sluchu při prvním nastavení hlasitosti na škodlivou úroveň. Zvukový signál a varování můžete zrušit stisknutím libovolného tlačítka.


Poznámka

- Po zrušení zvukového signálu a varování můžete hlasitost zvýšit.
- Po úvodním varování je zvukový signál s varováním opakován každých 20 hodin při nastavení hlasitosti na úroveň, která je pro sluch škodlivá. Jestliže k tomu dojde, hlasitost se automaticky ztlumí.
- Je-li hlasitost nastavena na úroveň, která je pro sluch škodlivá, a přehrávač Walkman vypnete, bude hlasitost automaticky snížena na úroveň, která je pro sluch bezpečná.


Možnosti Bluetooth

Hudbu uloženou v přehrávači Walkman můžete poslouchat z audiozařízení Bluetooth, jako jsou sluchátka nebo reproduktory.


Párování (při prvním použití zařízení)

1. Uvedte audiozařízení Bluetooth do režimu párování. (Viz návod k obsluze daného zařízení.)
2. Z nabídky Home přehrávače Walkman vyberte  [Bluetooth] - [Add Device (Pairing)] - audiozařízení Bluetooth, které chcete spárovat. Po spárování bude připojení Bluetooth prováděno automaticky.

Připojení (následná použití)

1. Zapněte spárované audiozařízení Bluetooth a uveďte jej do pohotovostního režimu.
2. Z nabídky Home přehrávače Walkman vyberte  [Bluetooth] - [Connect to Audio Device] - spárované audiozařízení Bluetooth, které chcete připojit.

Odpojení

Z nabídky Home přehrávače Walkman vyberte  [Bluetooth] - [Disconnect Audio Device].

Symptom a nápravné opatření

Přehrávač Walkman nemůže nabít baterii nebo není v počítači rozpoznán.

- Kabel USB (součástí dodávky) není řádně připojen ke konektoru USB na počítači. Kabel USB odpojte, a potom jej znovu připojte.
- Při prvním použití přehrávače Walkman nebo v situaci, kdy jste přehrávač Walkman delší dobu nepoužívali, může jeho rozpoznání v počítači trvat několik minut. Ověřte, zda počítač rozpozná přehrávač Walkman po jeho přibl. 10minutovém připojení k počítači.

Počítač nerozpozná kartu microSD, která je vložena v přehrávači Walkman.

- Po vložení karty microSD do přehrávače Walkman jej připojte k počítači a postupem podle pokynů, které se zobrazí na přehrávači Walkman, přepněte úložiště.

Vyhovění a informace

Informace o zákonech a ochranných známkách

Informace o zákonech, předpisech a právech k ochranným známkám najdete v části „Důležité informace“ v dodaném softwaru. Abyste si je mohli přečíst, je dodaný software nutné nainstalovat do počítače. Po instalaci otevřete složku [WALKMAN] v úložišti systému přehrávače Walkman po připojení k počítači.

Uživatel Windows: [FOR_WINDOWS] - [Help_Guide_Installer(.exe)]

Uživatel Mac: [FOR_MAC] - [Help_Guide_Installer_for_mac]

Po instalaci softwaru proveďte dvojí kliknutí na zástupce či ikonu aliasu vygenerovanou na ploše počítače.

O sluchátkách do uší

Koncovky zvukové utěsní uši. Proto nezapomínejte na existenci rizika poškození uší či ušních bubínků v případě vyvinutí vysokého tlaku na koncovky, nebo jsou-li koncovky rychle vyjmuty z uší. Po použití koncovek zajistěte jejich opatrné vyjmutí z uší.

O sluchátkách

- Vyhněte se používání přístroje při hlasitosti, která může při dlouhotrvajícím poslechu poškodit Váš sluch.
- Při používání přístroje při vysoké hlasitosti se vnější zvuky mohou stát neslyšitelnými. Nepoužívejte přístroj v situacích, které vyžadují zvýšenou pozornost, např. při řízení auta nebo jízdě na kole.
- Protože sluchátka jsou otevřená, zvuky se ze sluchátek ozývají ven. Nerušte osoby ve vaší blízkosti.

Poznámka pro zákazníky: následující informace se vztahují jen na produkty prodávané v zemích, ve kterých platí směrnice EU

Výrobce: Sony Corporation, 1-7-1 Konan Minato-ku Tokyo, 108-0075 Japonsko

Pro technické požadavky dle směrnic EU: Sony Deutschland GmbH, Hedelfinger Strasse 61, 70327 Stuttgart, SRN

Abyste zabránili případnému poškození sluchu, neposlouchejte hudbu při vysokých stupních hlasitosti po delší dobu.



Sony Corp. tímto prohlašuje, že toto zařízení je ve shodě se základními požadavky a dalšími příslušnými ustanoveními směrnice 1999/5/ES. Podrobnosti lze získat na následující URL: <http://www.compliance.sony.de/>

Design a technické údaje podléhají změnám bez upozornění.