

## Návod k použití



©2015 Sony Corporation Printed in Czech Republic

NW-ZX100/ZX100HN

## O příručkách

1. Návod k použití (tento návod)

2.  (Počáteční instrukce)

Počáteční instrukce obsahují následující:

- základní návod k použití přehrávače WALKMAN®,
- informace o přístupu k „uživatelské příručce“, která obsahuje návod k použití, odkazy na webové stránky podpory pro zákazníky atd.,
- informace o přístupu k webovým stránkám s užitečnými aplikacemi pro počítače PC.

Prohlížení je sice zdarma, ale operátor si může účtovat komunikační poplatky podle vaší smlouvy.

Některé modely nemusejí být k dispozici v závislosti na zemi/oblasti, kde jste přehrávač Walkman zakoupili.

## Poznámky k použití přehrávače Walkman

## Poznámka k baterii

- Aby nedošlo k degradaci akumulátoru, nabijte jej alespoň jednou za šest měsíců nebo každoročně.

## Informace o ovládání hlasitosti (pouze pro země/oblasti uplatňující evropské směrnice)

Alarm (zvuková signalizace) s varováním [Check the volume level] (Ověřte nastavení hlasitosti) slouží k ochraně sluchu při prvním nastavení hlasitosti na škodlivou úroveň. Zvukový signál a varování můžete zrušit stisknutím libovolného tlačítka.


## Poznámka

- Po zrušení zvukového signálu a varování můžete hlasitost zvýšit.
- Po úvodním varování je zvukový signál s varováním opakován každých 20 hodin při nastavení hlasitosti na úroveň, která je pro sluch škodlivá. Jestliže k tomu dojde, hlasitost se automaticky ztlumí.
- Je-li hlasitost nastavena na úroveň, která je pro sluch škodlivá, a přehrávač Walkman vypnete, bude hlasitost automaticky snížena na úroveň, která je pro sluch bezpečná.


## Možnosti Bluetooth

Hudbu uloženou v přehrávači Walkman můžete poslouchat z audiozařízení Bluetooth, jako jsou sluchátka nebo reproduktory.


## Párování (při prvním použití zařízení)

1. Uvedte audiozařízení Bluetooth do režimu párování. (Viz návod k obsluze daného zařízení.)
2. Z nabídky Home přehrávače Walkman vyberte  [Bluetooth] - [Add Device (Pairing)] - audiozařízení Bluetooth, které chcete spárovat. Po spárování bude připojení Bluetooth prováděno automaticky.

## Připojení (následná použití)

1. Zapněte spárované audiozařízení Bluetooth a uveďte jej do pohotovostního režimu.
2. Z nabídky Home přehrávače Walkman vyberte  [Bluetooth] - [Connect to Audio Device] - spárované audiozařízení Bluetooth, které chcete připojit.

## Odpojení

Z nabídky Home přehrávače Walkman vyberte  [Bluetooth] - [Disconnect Audio Device].

# Symptom a nápravné opatření

**Přehrávač Walkman nemůže nabít baterii nebo není v počítači rozpoznán.**

- Kabel USB (součástí dodávky) není řádně připojen ke konektoru USB na počítači. Kabel USB odpojte, a potom jej znovu připojte.
- Při prvním použití přehrávače Walkman nebo v situaci, kdy jste přehrávač Walkman delší dobu nepoužívali, může jeho rozpoznání v počítači trvat několik minut. Ověřte, zda počítač rozpozná přehrávač Walkman po jeho přibl. 10minutovém připojení k počítači.

**Počítač nerozpozná kartu microSD, která je vložena v přehrávači Walkman.**

- Po vložení karty microSD do přehrávače Walkman jej připojte k počítači a postupem podle pokynů, které se zobrazí na přehrávači Walkman, přepněte úložiště.

## Vyhovění a informace

### Informace o zákonech a ochranných známkách

Informace o zákonech, předpisech a právech k ochranným známkám najdete v části „Důležité informace“ v dodaném softwaru. Abyste si je mohli přečíst, je dodaný software nutné nainstalovat do počítače. Po instalaci otevřete složku [WALKMAN] v úložišti systému přehrávače Walkman po připojení k počítači.

Uživatel Windows: [FOR\_WINDOWS] - [Help\_Guide\_Installer(.exe)]

Uživatel Mac: [FOR\_MAC] - [Help\_Guide\_Installer\_for\_mac]

Po instalaci softwaru proveďte dvojí kliknutí na zástupce či ikonu aliasu vygenerovanou na ploše počítače.

### O sluchátkách do uší

Koncovky zvukově utěsní uši. Proto nezapomínejte na existenci rizika poškození uší či ušních bubínků v případě vyvinutí vysokého tlaku na koncovky, nebo jsou-li koncovky rychle vyjmuty z uší. Po použití koncovek zajistěte jejich opatrné vyjmutí z uší.

## O sluchátkách

- Vyhněte se používání přístroje při hlasitosti, která může při dlouhotrvajícím poslechu poškodit Váš sluch.
- Při používání přístroje při vysoké hlasitosti se vnější zvuky mohou stát neslyšitelnými. Nepoužívejte přístroj v situacích, které vyžadují zvýšenou pozornost, např. při řízení auta nebo jízdě na kole.
- Protože sluchátka jsou otevřená, zvuky se ze sluchátek ozývají ven. Nerušte osoby ve vaší blízkosti.

**Poznámka pro zákazníky: následující informace se vztahují jen na produkty prodávané v zemích, ve kterých platí směrnice EU**

Výrobce: Sony Corporation, 1-7-1 Konan Minato-ku Tokyo, 108-0075 Japonsko

Pro technické požadavky dle směrnic EU: Sony Belgium, bijkantoor van Sony Europe Limited, Da Vincilaan 7-D1, 1935 Zaventem, Belgie

Abyste zabránili případnému poškození sluchu, neposlouchejte hudbu při vysokých stupních hlasitosti po delší dobu.



Sony Corp. tímto prohlašuje, že toto zařízení je ve shodě se základními požadavky a dalšími příslušnými ustanoveními směrnice 1999/5/ES. Podrobnosti lze získat na následující URL: <http://www.compliance.sony.de/>

Design a technické údaje podléhají změnám bez upozornění.