

SONY®

α




NEX-5N

Zde jsou popsány nové funkce poskytnuté touto aktualizací firmwaru a jejich příslušné operace.

Viz „Návod k obsluze“ a „Příručka k produktu α“, jež jsou obsaženy na přiloženém disku CD-ROM.

Poskytnuté funkce

Tato aktualizace firmwaru obsahuje následující nové funkce.

Nové poskytnuté položky	Funkce
 (Originální exp: nepřetr.: 1,0 EV)  (Originální exp: nepřetr.: 2,0 EV)  (Originální exp: nepřetr.: 3,0 EV)	Pořídí 3 snímky, každý s různým stupněm jasu.

Or.exp: nepřetr.

Pořídí 3 snímky spolu s automatickým posunem expozice ze základní na tmavší a pak na světlejší. Stiskněte a přidržejte tlačítko spouště, dokud není snímání s intervalem dokončeno.

Po záznamu můžete vybrat snímek, který vyhovuje danému záměru.



1 / (Režim pohonu) na řídicím kolečku → [Or.exp: nepřetr.].

Nebo MENU → [Fotoaparát] → [Režim pohonu] → [Or.exp: nepřetr.].

2 Option → požadovaný režim.

Chcete-li interval zrušit, stiskněte / (Režim pohonu) a vyberte [Jeden snímek].

✓	C (Originální exp: nepřetr.: 0,3 EV)	Snímky jsou pořízeny s nastavenou hodnotou odchylky (kroků) od základní expozice.
	C (Originální exp: nepřetr.: 0,7 EV)	
	C (Originální exp: nepřetr.: 1,0 EV)	
	C (Originální exp: nepřetr.: 2,0 EV)	
	C (Originální exp: nepřetr.: 3,0 EV)	

Poznámky

- Funkci [Or.exp: nepřetr.] nelze používat s následujícími funkcemi:
 - [Inteligentní automatika]
 - [Volba scény]
 - [Reduk. rozm. pohybu]
 - [Plynulé panoráma]
 - [Plynulé panoráma 3D]
 - [Snímání úsměvu]
 - [Auto HDR]
- Funkce auto prohlíž. zobrazí poslední snímek.
- V režimu [Ruční expozice] je expozice posunuta nastavením rychlosti závěrky.
- Upravíte-li hodnotu expozice, posun expozice bude odvozen od kompenzované hodnoty.